

Hygienevorschriften in Betrieben

- Kühlschmierstoffe
- Schneidöle / Schleiföle
- Korrosionsschutz
- Metallreiniger
- Industrieschmierstoffe
- Service & Zubehör

Betriebshygiene – Personalhygiene – Hygieneplan - Hautschutzplan

30.04.2020

Hygiene in Betrieben ist von großer Bedeutung, damit sich Keime und Krankheitserreger nicht vermehren und zu gesundheitlichen Beeinträchtigungen der Mitarbeiter führen.

Eine gute Hygiene im Betrieb bringt zahlreiche Vorteile:

- Produktive Mitarbeiter
- Weniger Fehltage der Mitarbeiter durch Krankheit
- Reduzierte Kosten durch den reduzierten Krankenstand

Es wird unterschieden zwischen:

- Betriebshygiene
- Personalhygiene

Im Bereich Betriebshygiene gelten folgende Vorschriften:

- Gebäude und Betriebsräume sollten täglich gründlich gereinigt werden.
- Die Reinigungsfrequenz sollte in Bereichen mit hoher Besucherfrequenz erhöht werden
- Häufig berührte Oberflächen sollten gründlich gereinigt und desinfiziert werden (Türgriffe, Tische, Lichtschalter, Telefone etc.)
- Sanitärräume sollten mindestens einmal täglich gereinigt und desinfiziert werden
- Eine gute Bodenreinigung, ausgerichtet auf den Bodenbelag, ist wichtig.
- Bei Reinigung und Desinfektion sollten Schutzhandschuhe getragen werden. Die Hände sollten vor und nach den Arbeiten gewaschen werden. Beim Wechseln der Bereiche sollten die Handschuhe ebenfalls gewechselt werden.
- Bei der Arbeit verwendete Textilien sollten täglich gewaschen werden – Kleidung, ebenso wie Tücher oder Lappen.
- Bei der Reinigung sollte häufiger ein Wasserwechsel erfolgen, um Verunreinigungen vorzubeugen.
- Mülleimer und Abfallbehälter sollten täglich geleert werden.

Für anwendungstechnische Fragen steht Ihnen unser qualifizierter Außendienst gerne zur Verfügung. Der Inhalt dieses Produktdatenblattes hat beratende Funktion. Verbindlichkeiten und Ansprüche irgendwelcher Art können daraus nicht abgeleitet werden. Kenndaten sind Richtwerte, keine Spezifikationen.

Hygieneplan

- Kühlschmierstoffe
- Schneidöle / Schleiföle
- Korrosionsschutz
- Metallreiniger
- Industrieschmierstoffe
- Service & Zubehör

Der Hygieneplan hat keine formalen Vorgaben

- er kann im Detail selbst gestaltet werden
- alle betroffenen Bereiche in Ihrer Einrichtung müssen berücksichtigt werden
- Maßnahmen müssen tatsächlich geeignet sein, einen hygienischen Zustand herzustellen.
- er muss gründlich erarbeitet sein und jährlich aktualisiert werden
- wichtige Bestandteile des Hygieneplans sind dabei der Reinigungs- Desinfektions- und Hautschutzplan.

Hygieneplan (Musteranleitungen)

Produktionsbereich				
Was	Wann	Womit	Wie	Wer
Lüften	Mind. alle 2 Stunden	Fenster öffnen	2-5 min Stoßlüftung	Abteilungsleiter
Fußboden	Nach Bedarf mind. 2x pro Woche	ZET-Reiniger 191	Feucht wischen	Reinigungspersonal

Hinweise:

Pausenraum				
Was	Wann	Womit	Wie	Wer
Lüften	Mind. alle 2 Stunden	Fenster öffnen	2-5 min Stoßlüftung	Abteilungsleiter
Fußboden	Nach Bedarf mind. 2x pro Woche	ZET-Reiniger 191	Feucht wischen	Reinigungspersonal

Hinweise:




Toilette				
Was	Wann	Womit	Wie	Wer
Lüften	Mind. alle 2 Stunden	Fenster öffnen	2-5 min Stoßlüftung	Abteilungsleiter
Fußboden	Nach Bedarf mind. 1x täglich	ZET-Reiniger 191	Feucht wischen	Reinigungspersonal
WC/Urinal	Nach Bedarf mind. 1x täglich	ZET-Reiniger 191 und Desinfektion	Feucht wischen, Desinfektion sprühen	Reinigungspersonal

Hinweise:

Für anwendungstechnische Fragen steht Ihnen unser qualifizierter Außendienst gerne zur Verfügung. Der Inhalt dieses Produktdatenblattes hat beratende Funktion. Verbindlichkeiten und Ansprüche irgendwelcher Art können daraus nicht abgeleitet werden. Kenndaten sind Richtwerte, keine Spezifikationen.

- Kühlschmierstoffe
- Schneidöle / Schleiföle
- Korrosionsschutz
- Metallreiniger
- Industrieschmierstoffe
- Service & Zubehör

Hautschutzplan

Hautbelastung	Desinfektion 	Hautschutz 	Hautreinigung 	Hautpflege 
Durch wässrige Arbeitsstoffe z.B. -Kühlschmierstoffe -Wassermischbare Öle -Säuren -Laugen	Verschmutzte Hände immer zuerst waschen <i>ZET-Handdesinfektion WHO</i> Anwendung: 3ml einreiben bis es sich trocken anfühlt.	Vor Arbeitsbeginn und nach jeder Pause <i>Aqua Stop</i> Anwendung: Einreiben	Vor jeder Pause und bei Arbeitsende [1] <i>ZET-FIX Natur</i> Anwendung: Einreiben, abspülen, trocknen	Am Arbeitsende, zwischendurch nach Bedarf <i>Hydro Balancer</i> Anwendung: Einreiben
Durch nicht wassermischbare Arbeitsstoffe z.B. -Mineralöle -Metallbearb. Öle -Fette -Kaltreiniger -Waschbenzin -Chlorkohlenwasserstoffe	Verschmutzte Hände immer zuerst waschen <i>ZET-Handdesinfektion WHO</i> Anwendung: 3ml einreiben bis es sich trocken anfühlt.	Vor Arbeitsbeginn und nach jeder Pause <i>Lipo Stop</i> Anwendung: Einreiben	Vor jeder Pause und bei Arbeitsende. [1] <i>ZET-FIX Natur</i> Anwendung: Einreiben, abspülen, trocknen	Am Arbeitsende, zwischendurch nach Bedarf <i>Hydro Balancer</i> Anwendung: Einreiben

[1] Hinweis: zu häufiges Händewaschen und Desinfizieren schädigt den Säuremantel der Haut. Es sollte daher nur dann erfolgen, wenn dies notwendig oder vorgeschrieben ist. **Nach dem Waschen Hände gut abtrocknen.**

Richtiges Auftragen

Hautschutz- und Hautpflegemittel auf die gereinigten und gut abgetrockneten Hände bzw. Hautpartien auftragen.

- eine kleine Menge (haselnussgroß) auf einen Handrücken geben.
- mit den Handrücken beider Hände möglichst gleichmäßig verteilen
- anschließend Fingerzwischenräume, Nagelfalze und Fingerkuppen sorgfältig einreiben
- den verbleibenden Rest mit Waschbewegungen in die Haut einmassieren



Für anwendungstechnische Fragen steht Ihnen unser qualifizierter Außendienst gerne zur Verfügung. Der Inhalt dieses Produktdatenblattes hat beratende Funktion. Verbindlichkeiten und Ansprüche irgendwelcher Art können daraus nicht abgeleitet werden. Kenndaten sind Richtwerte, keine Spezifikationen.